



GRAD OGULIN

Proračunski vodič za građane
za 2018. godinu



Uvodna riječ

Na početku mandata smo s koalicijskim partnerima dogovorili da će nam jedan od ciljeva biti veća transparentnost Grada Ogulina i ostalih subjekata koji se financiraju iz gradskog proračuna. Korak prema tome cilju je građanima olakšati pristup informacijama o temeljnom dokumentu Grada – gradskom proračunu! Zato smo krenuli u izradu proračunskog vodiča koji će prvi puta ove godine biti dostupan građanima. Proračun sa svim sastavnim dijelovima objavljen je na Internet stranici Grada www.ogulin.hr.

Kako bi građane uključili u izradu proračuna, a prije njegova usvajanja na Gradskom vijeću, putem medija smo uputili poziv na savjetovanje sa zainteresiranom javnošću. Sudjelovanjem građana u pripremi i donošenju proračuna povećava se razina povjerenja u lokalnu vlast, unapređuje i razvija se lokalna samouprava te efikasnije troše proračunska sredstva. I opozicija je sudjelovala u izradi proračuna, ne samo kroz raspravu u Gradskom vijeću nego i putem tri amandmana koje su dostavili, a od kojih je jedan usvojen.

Prijedlog proračuna za 2018. godinu smo javno objavili i nekoliko dana ranije dostavili gradskim vijećnicima nego je to propisano Poslovníkom Gradskog vijeća. Time smo, u dogovoru s koalicijskim partnerima, htjeli građanima i opoziciji dati više vremena za pripremu amandmana i za dostavu njihovih prijedloga.

Velik dio proračunskih rashoda je unaprijed zadan. Ti rashodi uključuju troškove upravnih tijela Grada i njegovih proračunskih korisnika, troškove održavanja komunalne infrastrukture, sredstva namijenjena za sport, kulturu, socijalnu skrb, vatrogastvo, predškolski odgoj i druge obveze u nadležnosti gradova.

Glavni cilj nas i naših koalicijskih partnera koji nam je bio na umu kad smo sastavljali proračun je razvoj gospodarstva i stvaranja novih radnih mjesta jer samo razvojan proračun može biti održiv i samo nas takav proračun može izvući iz začaranog krug smanjenja prihoda i odlaska stanovnika.



Gradonačelnik Grada Ogulina

Dalibor Domitrović

Dalibor Domitrović



Općenito o proračunu

Proračun Grada Ogulina je skup od pet dokumenata:

1. Opći dio proračuna

- Plan prihoda i rashoda te račun financiranja/zaduživanja

1. Posebni dio proračuna

- rashodi proračunskih korisnika po ekonomskoj, organizacijskoj, programskoj i funkcijskoj klasifikaciji te izvorima financiranja

1. Plan razvojnih programa

- sadrži ciljeve i prioritete razvoja grada

1. Obrazloženje

- tekstualno obrazloženje prijedloga proračuna

• Odluka o izvršavanju proračuna

1. uređuje izvršavanje proračuna, prava, obveze, ovlasti i slično



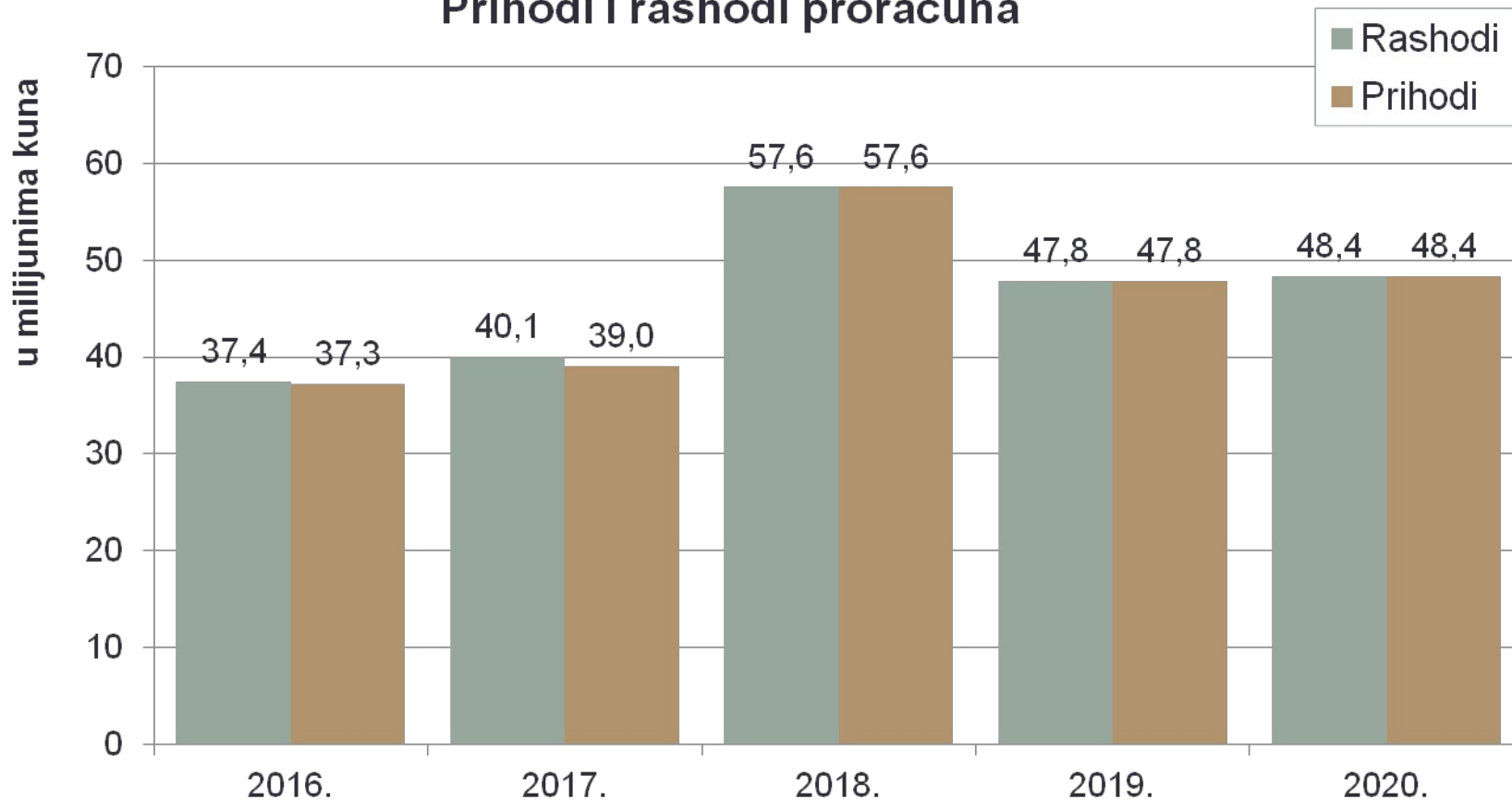
Općenito o proračunu

- Postupak donošenja proračuna počinje izradom **prijedloga** koji se upućuje Gradskom vijeću na usvajanje.
- Tijekom izrade prijedloga građane se putem **savjetovanja** sa zainteresiranom javnošću uključuje u izradu proračuna.
- Nakon što je proračun usvojen **provode** se planirane aktivnosti.
- U slučaju većih odstupanja u realizaciji, bilo na prihodovnoj ili rashodovnoj strani, radi se jedan ili više „**rebalansa**” proračuna kako bi se uskladilo stanje.
- Nakon što je proračunska godina okončana radi se **izvršenje** proračuna koje se predstavlja Gradskom vijeću i javnosti.
- Manjak proračunskih prihoda u odnosu na rashode Ogulina je podmirivan **viškom** proračunskih prihoda iz prethodnih godina. Grad se **nije zaduživao**, ali **je jamac** tvrtki Stambeno komunalno gospodarstvo za izgradnju zgrade tržnice i tvrtki Vodovod i kanalizacija za izgradnju sustava odvodnje.
- U ovom vodiču do uključujući **2016.** godine navedeni su **stvarno izvršeni iznosi**, za **2017.** godinu navedeni su iznosi prema „**rebalansu**”, a od **2018.** godine na dalje navedeni su **planirani** iznosi.



Kratki prikaz proračuna

Prihodi i rashodi proračuna



- **Manjak prihoda u 2016. i 2017. godini** pokriven je **viškom prihoda** iz prethodnog razdoblja.
- **Od 2018. do 2020. godine** proračun je planiran isključivo temeljem prihoda i rashoda koji se **planiraju izvršiti** u promatranom razdoblju, dakle bez uključenih viškova ili manjkova.



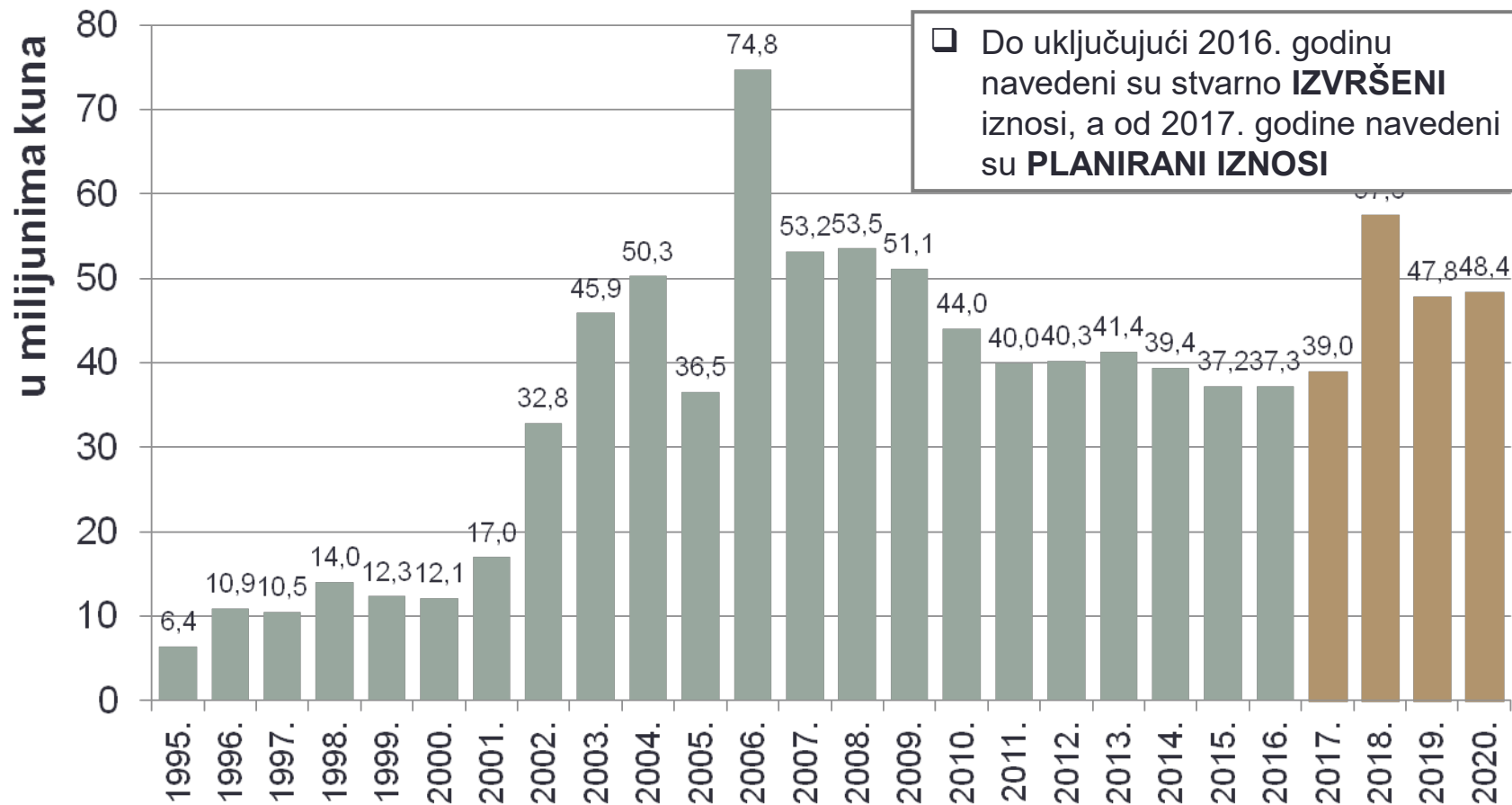
Kratki prikaz proračuna

- Manjak prihoda u **2016.** godini iznosio je **138 tisuća kuna**, a pokriven je dijelom viška prihoda iz prethodnih godina. Preostali višak prihoda iz prethodnih godina nakon toga iznosi **1,027 milijuna kuna**.
- Za 2017. godinu rebalansom je **planiran** manjak prihoda nad rashodima jednak preostalom višku iz prethodnog razdoblja (**1,027 milijuna kuna**), a **stvarno stanje** će biti poznato nakon izrade **izvršenja** proračuna.
- Od 2018. do 2020. godine prihodi i rashodi su planirani u jednakim iznosima, odnosno proračun je uravnotežen bez uključenih viškova ili manjkova prethodnog razdoblja.
- Proračun za razdoblje od 2018. do 2020. godine je planiran veći u odnosu na prethodne godine zbog planiranih prihoda od prodaje zemljišta tvrtki **BJELIN**, zbog priljeva sredstava **iz fonda fiskalnog izravnjanja**, zbog priljeva sredstava od **ministarstava** i iz **fondova EU**.
- Grad Ogulin se **nije zaduživao**, ali je **jamac** gradskoj tvrtki Stambeno komunalno gospodarstvo d.o.o. za kredit za izgradnju tržnice i tvrtki Vodovod i kanalizacija za izgradnju sustava odvodnje.



Prihodi proračuna

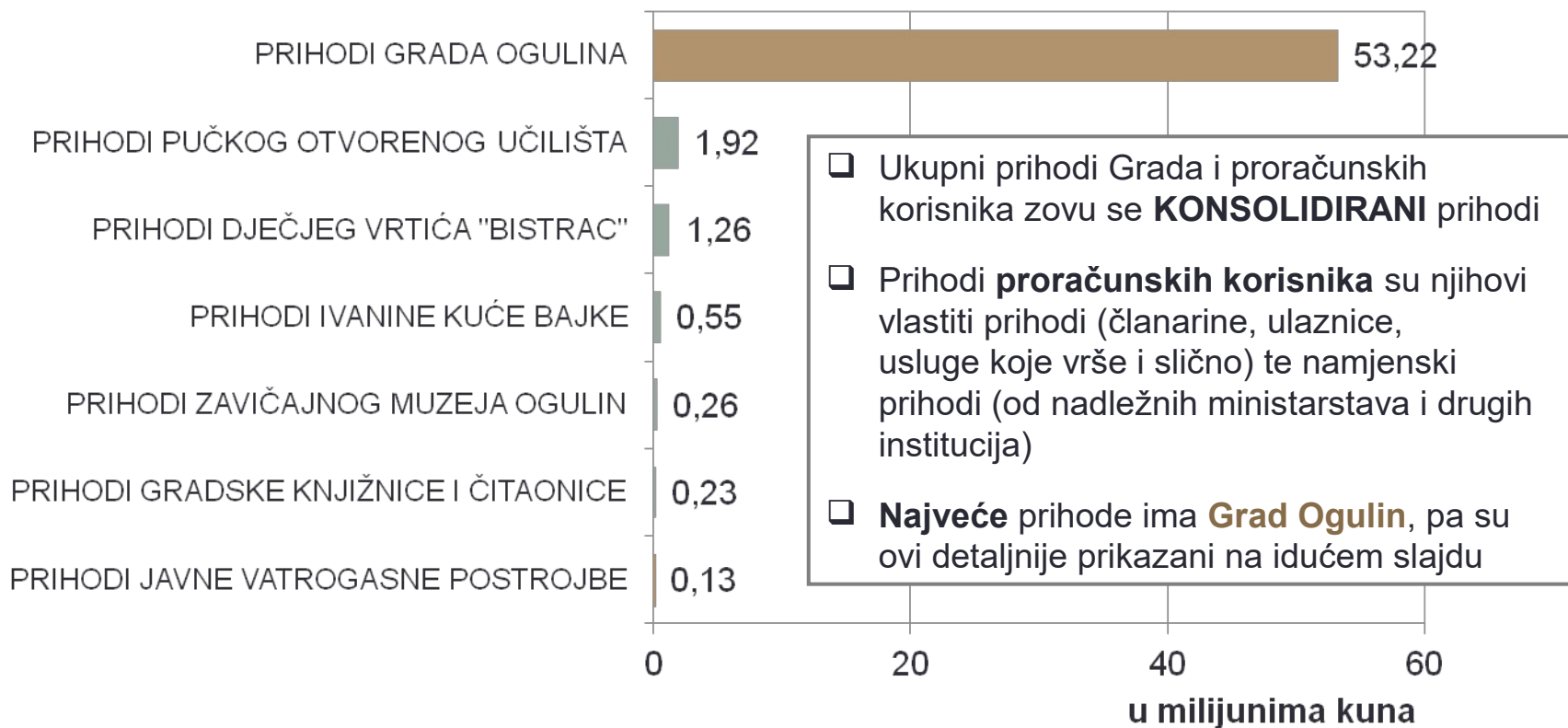
Prihodi proračuna kroz godine





Prihodi proračuna

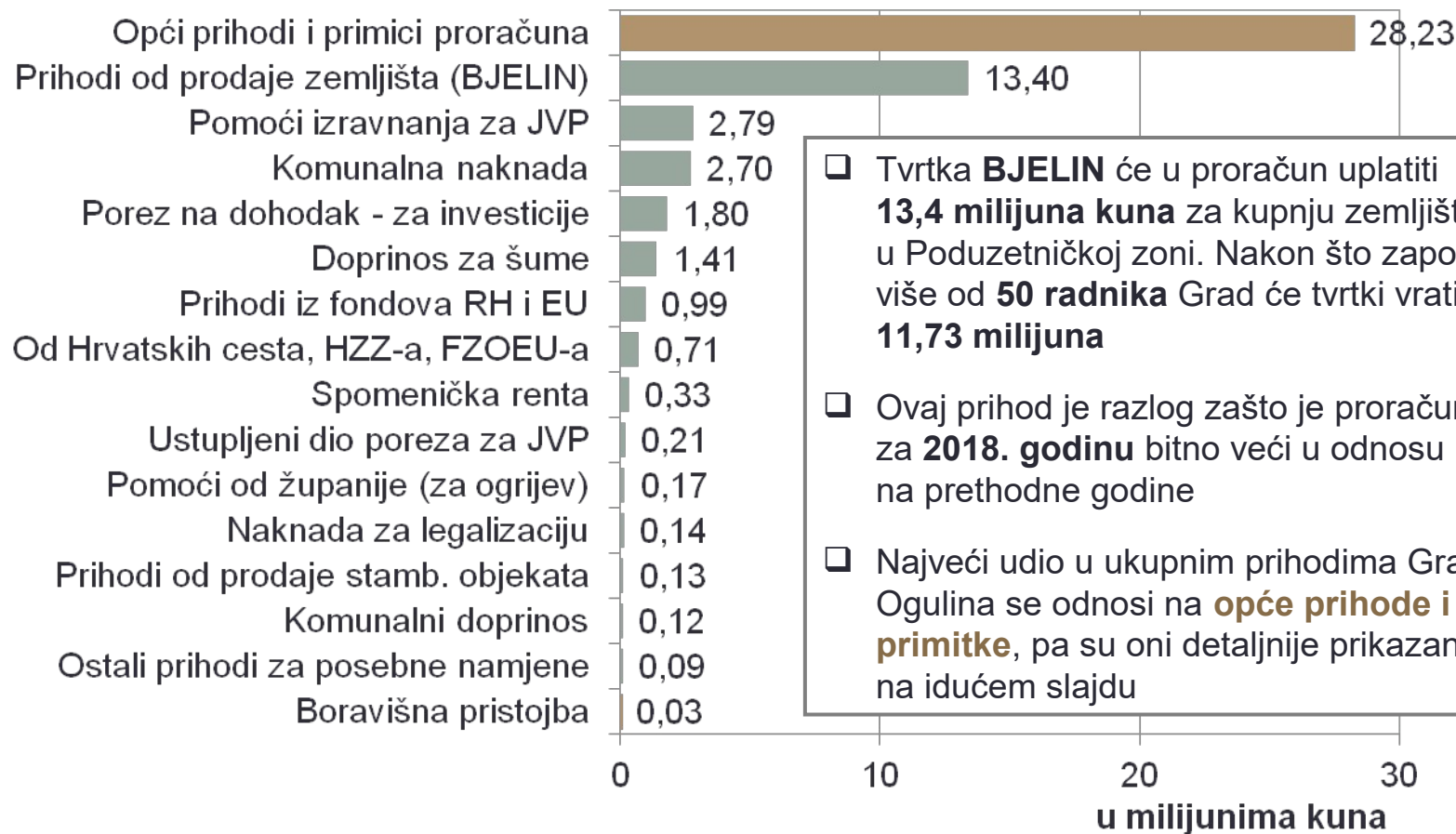
Planirani prihodi **Grada Ogulina s proračunskim korisnicima** za 2018. godinu iznose **57,55 milijuna kuna**





Prihodi proračuna

Planirani prihodi Grada Ogulina za 2018. godinu
iznose **53,22 milijuna kuna**

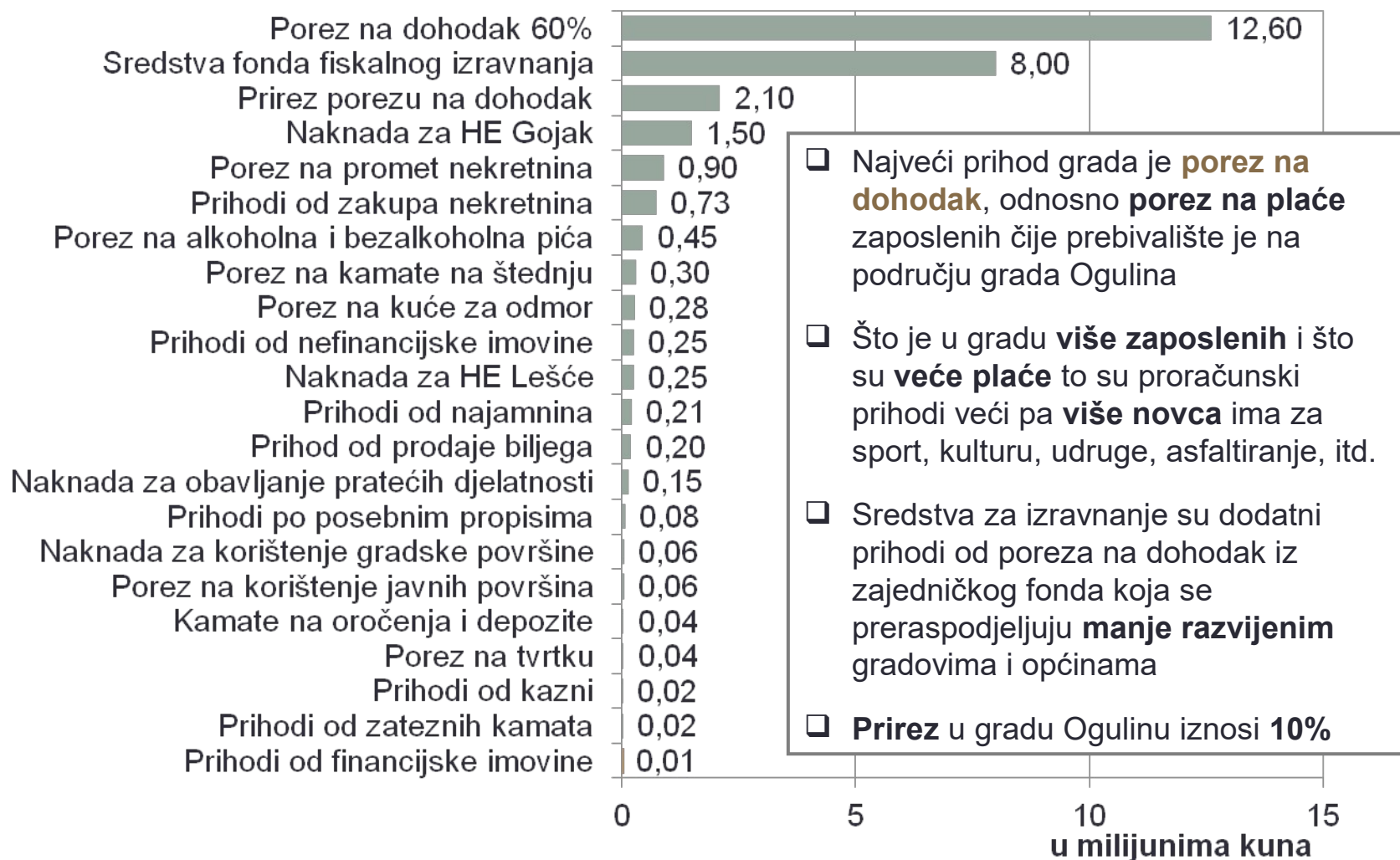


- Tvrtnka **BJELIN** će u proračun uplatiti **13,4 milijuna kuna** za kupnju zemljišta u Poduzetničkoj zoni. Nakon što zaposli više od **50 radnika** Grad će tvrtki vratiti **11,73 milijuna**
- Ovaj prihod je razlog zašto je proračun za **2018. godinu** bitno veći u odnosu na prethodne godine
- Najveći udio u ukupnim prihodima Grada Ogulina se odnosi na **opće prihode i primitke**, pa su oni detaljnije prikazani na idućem slajdu



Prihodi proračuna

Planirani opći prihodi i primici Grada Ogulina
za 2018. godinu iznose **28,23** milijuna kuna





Rashodi proračuna

iznosi su u tisućama kuna

ORGANIZACIJSKA KLASIFIKACIJA	2011.	2012.	2013.	2014.	2015.	2016.	2017.	2018.	2019.	2020.
GRADSKO VIJEĆE I GRADONAČELNIK	3.072	2.025	2.526	1.826	2.998	2.452	2.930	1.760	1.730	1.760
VIJEĆE MANJINSKE SAMOUPRAVE	69	70	70	70	70	70	70	70	240	70
MJESNA SAMOUPRAVA	570	498	599	605	695	558	572	575	380	380
UPRAVNI ODJEL / STRUČNE SLUŽBE	6.953	7.221	7.287	7.713	6.182	5.819	5.758	18.005	6.875	7.390
VATROGASTVO I CIVILNA ZAŠTITA	4.859	4.743	4.366	4.277	4.236	4.180	4.299	4.480	4.540	4.595
PREDŠKOLSKI ODGOJ	2.123	2.335	2.452	2.457	2.124	3.715	4.683	4.785	4.400	3.615
KULTURA	3.043	3.689	3.966	3.207	3.302	4.607	6.663	6.490	6.565	6.540
SOCIJALNA SKRB	1.562	1.108	1.265	1.258	1.240	1.081	1.030	1.055	1.120	1.135
SPORT	2.030	1.660	1.803	1.860	1.525	1.559	1.425	1.720	2.480	2.280
OBRAZOVANJE	270	263	256	304	294	281	485	525	535	535
OSTALE JAVNE USLUGE	386	439	480	512	612	495	395	300	420	420
GOSPODARSTVO	2.063	2.610	2.321	2.411	1.711	2.671	1.900	5.135	4.895	4.910
KOMUNALNI SUSTAV	11.884	11.434	12.958	10.574	13.321	9.153	8.045	11.710	13.075	14.595
PROSTORNO UREĐENJE	1.710	618	701	708	458	805	1.810	940	550	150
UKUPNO:	40.592	38.713	41.049	37.782	38.768	37.446	40.065	57.550	47.805	48.375

Organizacijska klasifikacija uspostavlja se definiranjem razdjela, glava i proračunskih korisnika



Rashodi proračuna

iznosi su u tisućama kuna

ORGANIZACIJSKA KLASIFIKACIJA	2011.	2012.	2013.	2014.	2015.	2016.	2017.	2018.	2019.	2020.
GRADSKO VIJEĆE I GRADONAČELNIK	3.072	2.025	2.526	1.826	2.998	2.452	2.930	1.760	1.730	1.760
VIJEĆE MANJINSKE SAMOUPRAVE										
MJESNA SAMOUPRAVA										
UPRAVNI ODJEL / STRUČNE SLUŽBE	6									
VATROGASTVO I CIVILNA ZAŠTITA	4									
PREDŠKOLSKI ODGOJ	2									
KULTURA	3									
SOCIJALNA SKRB	1									
SPORT	2									
OBRAZOVANJE										
OSTALE JAVNE USLUGE	386	439	480	512	612	495	395	300	420	420
GOSPODARSTVO	2.063	2.610	2.321	2.411	1.711	2.671	1.900	5.135	4.895	4.910
KOMUNALNI SUSTAV	11.884	11.434	12.958	10.574	13.321	9.153	8.045	11.710	13.075	14.595
PROSTORNO UREĐENJE	1.710	618	701	708	458	805	1.810	940	550	150
UKUPNO:	40.592	38.713	41.049	37.782	38.768	37.446	40.065	57.550	47.805	48.375

- Smanjenje rashoda na glavi **GRADSKO VIJEĆE I GRADONAČELNIK** za razdoblje od 2018. do 2020. godine uglavnom se odnosi na smanjenje rashoda za zaposlene, obzirom da su se neki zamjenici gradonačelnika opredijelili obnašati dužnost volonterski.
- Pored toga planirane su i **izmjene Statuta** Grada Ogulina kojima se namjerava smanjiti broj tijela Gradskog vijeća i time smanjiti troškove naknada članovima ovih tijela te druge uštede i organizacijske promjene kao što je primjerice privatizacija Radio Ogulina koja će za posljedicu imati smanjenje troškova.

Organizacijska klasifikacija uspostavlja se definiranjem razdjela, glava i proračunskih korisnika



Rashodi proračuna

iznosi su u tisućama kuna

ORGANIZACIJSKA KLASIFIKACIJA	2011.	2012.	2013.	2014.	2015.	2016.	2017.	2018.	2019.	2020.
GRADSKO VIJEĆE I GRADONAČELNIK	3.072	2.025	2.526	1.826	2.998	2.452	2.930	1.760	1.730	1.760
VIJEĆE MANJINSKE SAMOUPRAVE	69	70	70	70	70	70	70	70	240	70
MJESNA SAMOUPRAVA	570	4								
UPRAVNI ODJEL / STRUČNE SLUŽBE	6.953	7.2								
VATROGASTVO I CIVILNA ZAŠTITA	4.859	4.7								
PREDŠKOLSKI ODGOJ	2.123	2.3								
KULTURA	3.043	3.6								
SOCIJALNA SKRB	1.562	1.1								
SPORT	2.030	1.660	1.803	1.860	1.525	1.559	1.425	1.720	2.480	2.280
OBRAZOVANJE	270	263	256	304	294	281	485	525	535	535
OSTALE JAVNE USLUGE	386	439	480	512	612	495	395	300	420	420
GOSPODARSTVO	2.063	2.610	2.321	2.411	1.711	2.671	1.900	5.135	4.895	4.910
KOMUNALNI SUSTAV	11.884	11.434	12.958	10.574	13.321	9.153	8.045	11.710	13.075	14.595
PROSTORNO UREĐENJE	1.710	618	701	708	458	805	1.810	940	550	150
UKUPNO:	40.592	38.713	41.049	37.782	38.768	37.446	40.065	57.550	47.805	48.375

- Rashodi za **VIJEĆE MANJINSKE SAMOUPRAVE** su u 2019. veći za 170 tisuća kuna koliko iznose troškovi provođenja izbora za članove ovog vijeća.
- Prethodnih godina ovaj trošak je bio iskazan pod glavom „Gradsko vijeće i gradonačelnik”

Organizacijska klasifikacija uspostavlja se definiranjem razdjela, glava i proračunskih korisnika



Rashodi proračuna

iznosi su u tisućama kuna

ORGANIZACIJSKA KLASIFIKACIJA	2011.	2012.	2013.	2014.	2015.	2016.	2017.	2018.	2019.	2020.
GRADSKO VIJEĆE I GRADONAČELNIK	3.072	2.025	2.526	1.826	2.998	2.452	2.930	1.760	1.730	1.760
VIJEĆE MANJINSKE SAMOUPRAVE	69	70	70	70	70	70	70	70	240	70
MJESNA SAMOUPRAVA	570	498	599	605	695	558	572	575	380	380
UPRAVNI ODJEL / STRUČNE SLUŽBE	6.950	7.001	7.007	7.710	8.100	5.810	5.750	10.005	8.075	7.000
VATROGASTVO I CIVILNA ZAŠTITA	4.850									
PREDŠKOLSKI ODGOJ	2.120									
KULTURA	3.040									
SOCIJALNA SKRB	1.560									
SPORT	2.030									
OBRAZOVANJE	270									
OSTALE JAVNE USLUGE	386	439	480	512	612	495	395	300	420	420
GOSPODARSTVO	2.063	2.610	2.321	2.411	1.711	2.671	1.900	5.135	4.895	4.910
KOMUNALNI SUSTAV	11.884	11.434	12.958	10.574	13.321	9.153	8.045	11.710	13.075	14.595
PROSTORNO UREĐENJE	1.710	618	701	708	458	805	1.810	940	550	150
UKUPNO:	40.592	38.713	41.049	37.782	38.768	37.446	40.065	57.550	47.805	48.375

- Rashodi za **MJESNU SAMOUPRAVU** se u razdoblju od 2018. do 2020. odnose isključivo na tekuće rashode poslovanja, dok će se kapitalna ulaganja ubuduće voditi pod glavom „Gospodarstvo” u okviru programa „Gospodarenje stambenim i poslovnim prostorom”.
- Povećani iznos izdvajanja za 2018. godinu odnosi se na provođenje izbora za članove vijeća mjesnih odbora u iznosu od 220 tisuća kuna.

Organizacijska klasifikacija uspostavlja se definiranjem razdjela, glava i proračunskih korisnika



Rashodi proračuna

iznosi su u tisućama kuna

ORGANIZACIJSKA KLASIFIKACIJA	2011.	2012.	2013.	2014.	2015.	2016.	2017.	2018.	2019.	2020.
GRADSKO VIJEĆE I GRADONAČELNIK	3.072	2.025	2.526	1.826	2.998	2.452	2.930	1.760	1.730	1.760
VIJEĆE MANJINSKE SAMOUPRAVE	69	70	70	70	70	70	70	70	240	70
MJESNA SAMOUPRAVA	570	498	599	605	695	558	572	575	380	380
UPRAVNI ODJEL / STRUČNE SLUŽBE	6.953	7.221	7.287	7.713	6.182	5.819	5.758	18.005	6.875	7.390

VATROG

PREDŠK

KULTUR

SOCIJAL

SPORT

OBRAZO

OSTALE

GOSPOD

KOMUNA

PROSTO

UKUPNO

Orgar

- Povećanje rashoda na glavi **UPRAVNI ODJEL / STRUČNA SLUŽBA** u 2018. godini vezano je za prodaju zemljišta tvrtki **BJELIN**. Naime, rashod u iznosu **11,7 milijuna kuna** odnosi se na oročenje sredstava od prodaje zemljišta. Nakon što **zaposle više 50 radnika** Grad će povući oročena sredstva i ispuniti obvezu povrata investitoru, u skladu s ugovorom. Ovo je jedna od mjera poticanja investicija u Poduzetničku zonu Ogulin.
- Povećanje rashoda na istoj glavi posljedica je i pojačanih ulaganja u informatizaciju za što je u **2018.** godini planirano **755 tisuća kuna**, u **2019.** godini **810 tisuća kuna**, a u **2020.** godini **1,0 milijun kuna**. Informatizacija Grada odnosi se na razvoj GIS-a, razvoj e-servisa za građane, implementaciju e-sjednice, digitalne arhive, unapređenje TK infrastrukture i izradu planske dokumentacije vezane uz razvoj informatičke infrastrukture na području grada što je preduvjet za **učinkovitu javnu upravu i razvoj gospodarstva**, a pogotovo je to uvjet za pokretanje i razvoj više dohodovnih djelatnosti.
- Povećanje rashoda na istoj glavi posljedica je i troškova **izbora** za zastupnike u EU parlament (2019.), za zastupnike u Sabor RH i za predsjednika RH (2020.) koje Grad financira u ukupnom iznosu od **900 tisuća kuna** (300 tisuća po izborima). Dio troškova snosi Grad, a dio se financira iz proračuna Republike Hrvatske.



Rashodi proračuna

iznosi su u tisućama kuna

ORGANIZACIJSKA KLASIFIKACIJA	2011.	2012.	2013.	2014.	2015.	2016.	2017.	2018.	2019.	2020.
GRADSKO VIJEĆE I GRADONAČELNIK	3.072	2.025	2.526	1.826	2.998	2.452	2.930	1.760	1.730	1.760
VIJEĆE MANJINSKE SAMOUPRAVE	69	70	70	70	70	70	70	70	240	70
MJESNA SAMOUPRAVA	570	498	599	605	695	558	572	575	380	380
UPRAVNI ODJEL / STRUČNE SLUŽBE	6.953	7.221	7.287	7.713	6.182	5.819	5.758	18.005	6.875	7.390
VATROGASTVO I CIVILNA ZAŠTITA	4.859	4.743	4.366	4.277	4.236	4.180	4.299	4.480	4.540	4.595
PREDŠKOLSKI ODGOJ	2.123	2.335	2.452							
KULTURA	3.043	3.689	3.966							
SOCIJALNA SKRB	1.562	1.108	1.265							
SPORT	2.030	1.660	1.803							
OBRAZOVANJE	270	263	256							
OSTALE JAVNE USLUGE	386	439	480	512	612	495	395	300	420	420
GOSPODARSTVO	2.063	2.610	2.321	2.411	1.711	2.671	1.900	5.135	4.895	4.910
KOMUNALNI SUSTAV	11.884	11.434	12.958	10.574	13.321	9.153	8.045	11.710	13.075	14.595
PROSTORNO UREĐENJE	1.710	618	701	708	458	805	1.810	940	550	150
UKUPNO:	40.592	38.713	41.049	37.782	38.768	37.446	40.065	57.550	47.805	48.375

Rashodi za **VATROGASTVO I CIVILNU ZAŠTITU** zadržani su na istoj razini. Planirani iznosi su godišnje za oko **740 tisuća kuna** veći od propisanog minimalnih standarda koji su utvrđeni Zakonom o vatrogastvu.

Organizacijska klasifikacija uspostavlja se definiranjem razdjela, glava i proračunskih korisnika



Rashodi proračuna

iznosi su u tisućama kuna

ORGANIZACIJSKA KLASIFIKACIJA	2011.	2012.	2013.	2014.	2015.	2016.	2017.	2018.	2019.	2020.
GRADSKO VIJEĆE I GRADONAČELNIK	3.072	2.025	2.526	1.826	2.998	2.452	2.930	1.760	1.730	1.760
VIJEĆE MANJINSKE SAMOUPRAVE	69	70	70	70	70	70	70	70	240	70
MJESNA SAMOUPRAVA	570	498	599	605	695	558	572	575	380	380
UPRAVNI ODJEL / STRUČNE SLUŽBE	6.953	7.221	7.287	7.713	6.182	5.819	5.758	18.005	6.875	7.390
VATROGASTVO I CIVILNA ZAŠTITA	4.859	4.743	4.366	4.277	4.236	4.180	4.299	4.480	4.540	4.595
PREDŠKOLSKI ODGOJ	2.123	2.335	2.452	2.457	2.124	3.715	4.683	4.785	4.400	3.615
KULTURA	3.043									
SOCIJALNA SKRB	1.562									
SPORT	2.030									
OBRAZOVANJE	270									
OSTALE JAVNE USLUGE	386									
GOSPODARSTVO	2.063									
KOMUNALNI SUSTAV	11.884									
PROSTORNO UREĐENJE	1.710									
UKUPNO:	40.592	36.715	41.045	37.702	36.700	37.440	40.005	37.550	41.005	40.375

- Povećana ulaganja u **PREDŠKOLSKI ODGOJ** odnose se na **dogradnju Dječjeg vrtića „Bistrac”** za što je u **2017. i 2018. godini** planirano po **1,4 milijuna kuna**, u **2019. godini 1,0 milijun kuna**, a u **2020. godini 200 tisuća kuna**.
- Dogradnja Dječjeg vrtića „Bistrac” sufinancira se sredstvima Ministarstva regionalnoga razvoja i fondova Europske unije, prema planu bi trebala biti dovršena 2019. godine.

Organizacijska klasifikacija uspostavlja se definiranjem razdjela, glava i proračunskih korisnika



Rashodi proračuna

iznosi su u tisućama kuna

ORGANIZACIJSKA KLASIFIKACIJA	2011.	2012.	2013.	2014.	2015.	2016.	2017.	2018.	2019.	2020.
GRADSKO VIJEĆE I GRADONAČELNIK	3.072	2.025	2.526	1.826	2.998	2.452	2.930	1.760	1.730	1.760
VIJEĆE MANJINSKE SAMOUPRAVE	69	70	70	70	70	70	70	70	240	70
MJESNA SAMOUPRAVA	570	498	599	605	695	558	572	575	380	380
UPRAVNI ODJEL / STRUČNE SLUŽBE	6.953	7.221	7.287	7.713	6.182	5.819	5.758	18.005	6.875	7.390
VATROGASTVO I CIVILNA ZAŠTITA	4.859	4.743	4.366	4.277	4.236	4.180	4.299	4.480	4.540	4.595
PREDŠKOLSKI ODGOJ	2.123	2.335	2.452	2.457	2.124	3.715	4.683	4.785	4.400	3.615
KULTURA	3.043	3.689	3.966	3.207	3.302	4.607	6.663	6.490	6.565	6.540
SOCIJALNA SKRB	1.									
SPORT	2.									
OBRAZOVANJE										
OSTALE JAVNE USLUGE										
GOSPODARSTVO	2.									
KOMUNALNI SUSTAV	11.									
PROSTORNO UREĐENJE	1.									
UKUPNO:	40.									

- Povećana ulaganja u **KULTURU** odnose se na dovršetak zgrade Pučkog otvorenog učilišta za što je u **2017. i 2018.** godini planirano **po 1,4 milijuna kuna**, u **2019.** godini **1,0 milijun kuna**, a u **2020.** godini **200 tisuća kuna**.
- Dogradnja zgrade Pučkog otvorenog učilišta sufinancirana je sredstvima Ministarstva kulture. Ukupna vrijednost investicije iznosi **23 milijuna kuna**. Do sada je u rekonstrukciju uloženo **16 milijuna kuna**, dovršetak ovisi o raspoloživosti financijskih sredstava.

Organizacijska klasifikacija uspostavlja se definiranjem razdjela, glava i proračunskih konomenata



Rashodi proračuna

iznosi su u tisućama kuna

ORGANIZACIJSKA KLASIFIKACIJA	2011.	2012.	2013.	2014.	2015.	2016.	2017.	2018.	2019.	2020.
GRADSKO VIJEĆE I GRADONAČELNIK	3.072	2.025	2.526	1.826	2.998	2.452	2.930	1.760	1.730	1.760
VIJEĆE MANJINSKE SAMOUPRAVE	69	70	70	70	70	70	70	70	240	70
MJESNA SAMOUPRAVA	570	498	599							
UPRAVNI ODJEL / STRUČNE SLUŽBE	6.953	7.221	7.287							
VATROGASTVO I CIVILNA ZAŠTITA	4.859	4.743	4.366							
PREDŠKOLSKI ODGOJ	2.123	2.335	2.452							
KULTURA	3.043	3.689	3.966							
SOCIJALNA SKRB	1.562	1.108	1.265	1.258	1.240	1.081	1.030	1.055	1.120	1.135
SPORT	2.030	1.660	1.803	1.860	1.525	1.559	1.425	1.720	2.480	2.280
OBRAZOVANJE	270	263	256	304	294	281	485	525	535	535
OSTALE JAVNE USLUGE	386	439	480	512	612	495	395	300	420	420
GOSPODARSTVO	2.063	2.610	2.321	2.411	1.711	2.671	1.900	5.135	4.895	4.910
KOMUNALNI SUSTAV	11.884	11.434	12.958	10.574	13.321	9.153	8.045	11.710	13.075	14.595
PROSTORNO UREĐENJE	1.710	618	701	708	458	805	1.810	940	550	150
UKUPNO:	40.592	38.713	41.049	37.782	38.768	37.446	40.065	57.550	47.805	48.375

Za **SOCIJALNU SKRB** planirani iznosi su na razini prethodnih godina. Cilj je da ne bude potrebe da se ovoliki iznos izdvaja za socijalnu skrb, a preduvjet za to je jačanje gospodarstva i stvaranje dobro plaćenih radnih mjesta.

Organizacijska klasifikacija uspostavlja se definiranjem razdjela, glava i proračunskih korisnika



Rashodi proračuna

iznosi su u tisućama kuna

ORGANIZACIJSKA KLASIFIKACIJA	2011.	2012.	2013.	2014.	2015.	2016.	2017.	2018.	2019.	2020.
<input type="checkbox"/> Povećanja ulaganja u 2018. godini odnose se na uređenje prostorija u Teniskoj dvorani koje će se sufinancirati sredstvima Ministarstva turizma, a cilj je da se ovi prostori osposobe za iznajmljivanje sportašima gostima koji dolaze u grad i tako povećaju prihodi Sportskoj zajednici.										
<input type="checkbox"/> Ulaganja u SPORT su povećana u 2019. i 2020. godini radi ulaganja u energetsku obnovu velike gradske sportske dvorane uz Prvu osnovnu školu.										
<input type="checkbox"/> Ovaj projekt će biti prijavljen za financiranje iz fondova EU .										
<input type="checkbox"/> Jačanjem gospodarstva gradski proračun će ostvarivati veće prihode, pa će posljedično biti više novca za sport i sportske udruge.										
SPORT	2.030	1.660	1.803	1.860	1.525	1.559	1.425	1.720	2.480	2.280
OBRAZOVANJE	270	263	256	304	294	281	485	525	535	535
OSTALE JAVNE USLUGE	386	439	480	512	612	495	395	300	420	420
GOSPODARSTVO	2.063	2.610	2.321	2.411	1.711	2.671	1.900	5.135	4.895	4.910
KOMUNALNI SUSTAV	11.884	11.434	12.958	10.574	13.321	9.153	8.045	11.710	13.075	14.595
PROSTORNO UREĐENJE	1.710	618	701	708	458	805	1.810	940	550	150
UKUPNO:	40.592	38.713	41.049	37.782	38.768	37.446	40.065	57.550	47.805	48.375

Organizacijska klasifikacija uspostavlja se definiranjem razdjela, glava i proračunskih korisnika



Rashodi proračuna

iznosi su u tisućama kuna

ORGANIZACIJSKA KLASIFIKACIJA	2011.	2012.	2013.	2014.	2015.	2016.	2017.	2018.	2019.	2020.
GRADSKO VIJEĆE I GRADONAČELNIK	3.072	2.025	2.526	1.826	2.998	2.452	2.930	1.760	1.730	1.760
VIJEĆE MANJINSKE SAMOUPRAVE	69	70	70	70	70	70	70	70	240	70
MJESNA SAMOUPRAVA	570	498	599	605	695	558	572	575	380	380
UPRAVNI ODJEL / STRUČNE SLUŽBE	6.953	7.221	7.287	7.713	6.182	5.819	5.758	18.005	6.875	7.390
VATROGASTVO I CIVILNA ZAŠTITA	4.859	4.743	4.366							
PREDŠKOLSKI ODGOJ	2.123	2.335	2.452							
KULTURA	3.043	3.689	3.966							
SOCIJALNA SKRB	1.562	1.108	1.265							
SPORT	2.030	1.660	1.803	1.000	1.325	1.335	1.425	1.720	2.400	2.200
OBRAZOVANJE	270	263	256	304	294	281	485	525	535	535
OSTALE JAVNE USLUGE	386	439	480	512	612	495	395	300	420	420
GOSPODARSTVO	2.063	2.610	2.321	2.411	1.711	2.671	1.900	5.135	4.895	4.910
KOMUNALNI SUSTAV	11.884	11.434	12.958	10.574	13.321	9.153	8.045	11.710	13.075	14.595
PROSTORNO UREĐENJE	1.710	618	701	708	458	805	1.810	940	550	150
UKUPNO:	40.592	38.713	41.049	37.782	38.768	37.446	40.065	57.550	47.805	48.375

Ulaganja u **OBRAZOVANJE** odnose se na produženi boravak učenika, sufinanciranje prijevoza učenika, sredstva za stipendiranje učenika i studenata, nabavku udžbenika i ostale aktivnosti u obrazovanju.

Organizacijska klasifikacija uspostavlja se definiranjem razdjela, glava i proračunskih korisnika



Rashodi proračuna

iznosi su u tisućama kuna

ORGANIZACIJSKA KLASIFIKACIJA	2011.	2012.	2013.	2014.	2015.	2016.	2017.	2018.	2019.	2020.
GRADSKO VIJEĆE I GRADONAČELNIK	3.072	2.025	2.526	1.826	2.998	2.452	2.930	1.760	1.730	1.760
VIJEĆE MANJINSKE SAMOUPRAVE	69	70	70	70	70	70	70	70	240	70
MJESNA SAMOUPRAVA	570	498	599	605	695	558	572	575	380	380
UPRAVNI ODJEL / STRUČNE SLUŽBE	6.953	7.221	7.287	7.713	6.182	5.819	5.758	18.005	6.875	7.390
VATROGASTVO I CIVILNA ZAŠTITA	4.859	4.743	4.366	4.277	4.236	4.180	4.299	4.480	4.540	4.595
PREDŠKOLSKI ODGOJ	2.123	2.335	2.452							5
KULTURA	3.043	3.689	3.966							0
SOCIJALNA SKRB	1.562	1.108	1.265							5
SPORT	2.030	1.660	1.803							0
OBRAZOVANJE	270	263	256	304	294	261	465	525	555	555
OSTALE JAVNE USLUGE	386	439	480	512	612	495	395	300	420	420
GOSPODARSTVO	2.063	2.610	2.321	2.411	1.711	2.671	1.900	5.135	4.895	4.910
KOMUNALNI SUSTAV	11.884	11.434	12.958	10.574	13.321	9.153	8.045	11.710	13.075	14.595
PROSTORNO UREĐENJE	1.710	618	701	708	458	805	1.810	940	550	150
UKUPNO:	40.592	38.713	41.049	37.782	38.768	37.446	40.065	57.550	47.805	48.375

Pod glavom **OSTALE JAVNE POTREBE** planirana su sredstva za udruge proizašle iz Domovinskog rata te ostale udruge civilnog društva, pomoći zdravstvenim ustanovama i ostale javne potrebe.

Organizacijska klasifikacija uspostavlja se definiranjem razdjela, glava i proračunskih korisnika



Rashodi proračuna

iznosi su u tisućama kuna

ORGANIZACIJSKA KLASIFIKACIJA	2011.	2012.	2013.	2014.	2015.	2016.	2017.	2018.	2019.	2020.
GRADSKO VIJEĆE I GRADONAČELNIK	3.072	2.025	2.526	1.826	2.998	2.452	2.930	1.760	1.730	1.760
VIJEĆE										
MJESNO VIJEĆE										
UPRAVNA JEDINICA										
VATROZASTITA										
PREŠKOLARSKA										
KULTURNA										
SOCIJALNA										
SPORT										
OBRANA										
OSTALO										
GOSPODARSTVO	2.063	2.610	2.321	2.411	1.711	2.671	1.900	5.135	4.895	4.910
KOMUNALNI SUSTAV	11.884	11.434	12.958	10.574	13.321	9.153	8.045	11.710	13.075	14.595
PROSTORNO UREĐENJE	1.710	618	701	708	458	805	1.810	940	550	150
UKUPNO:	40.592	38.713	41.049	37.782	38.768	37.446	40.065	57.550	47.805	48.375

- Pojačana ulaganja u **GOSPODARSTVO** poglavito se odnose na izgradnju infrastrukture u Poduzetničkoj zoni Ogulin za što je u **2018.** godini planirano **1,13 milijuna kuna**, a u **2019.** i **2020.** godini **po 1,25 milijuna kuna**. Za usporedbu, prethodne 2017. godine za isto je bilo predviđeno 265 tisuća kuna.
- Povećana su i sredstva namijenjena poslovanju tvrtke Poduzetnička zona s 800 tisuća kuna u 2017. godini na **1,1 milijun kuna godišnje** od 2018. zbog povećanog opsega poslovanja koji će uslijediti radi preuzimanja upravljanja poslovnim prostorima u vlasništvu Grada.
- U odnosu na 2017. godinu sredstva za programe razvoja poduzetništva i poljoprivrede su povećana s 570 na **845 tisuća kuna**.
- U odnosu na 2017. godinu povećana su sredstva za Turističku zajednicu i projekte TZ za više od 100 tisuća kuna, s 245 tisuća na **355 tisuća kuna**.

Organizacijska klasifikacija uspostavlja se definiranjem razdjela, glava i proračunskih korisnika



Rashodi proračuna

iznosi su u tisućama kuna

ORGANIZACIJSKA KLASIFIKACIJA

2011

2012

2013

2014

2015

2016

2017

2018

2019

2020

- ❑ Ulaganja u **KOMUNALNI SUSTAV** se odnose na infrastrukturne projekte u funkciji **razvoja gospodarstva**, a to su rekonstrukcija ulica I. G. Kovačića – A. Šenoe, kojom se omogućuje bolji pristup u staru poduzetničku zonu, vrijednosti **5,8 milijuna kuna**, zatim izgradnja obilaznice grada, odnosno **izmještanje D42** radi smanjenja teretnog prometa kroz grad i boljeg prometnog povezivanja poduzetničkih zona.
- ❑ Ova glava uključuje i projekte u funkciji **razvoja turizma** koji će biti prijavljeni za financiranje **iz fondova EU**, a to su uređenje **rekreativnog puta** duž obale jezera Sabljaci, uređenje planinarske **šetnice do Kleka** te izgradnja **pristupne ceste kampu Jelenić**.
- ❑ Uključena je i sanacija odlagališta otpada **Sodol** vrijedna **12,4 milijuna kuna** i izgradnja **reciklažnog dvorišta**, uz sufinanciranje iz Fonda za zaštitu okoliša i energetske učinkovitost, rekonstrukcije dijela ulice **šetalište Krlenac** te rekonstrukcija javne rasvjete po ESCO modelu.
- ❑ Uz navedeno ovom glavom su predviđeni i manji projekti kao što su uređenja **parkirališta, autobusnih stanica, groblja, igrališta**, a za **asfaltiranja** prometnica je predviđeno **2,0 milijuna kuna** godišnje, što je pola milijuna više u odnosu na 2017. godinu.

KOMUNALNI SUSTAV	11.884	11.434	12.958	10.574	13.321	9.153	8.045	11.710	13.075	14.595
PROSTORNO UREĐENJE	1.710	618	701	708	458	805	1.810	940	550	150
UKUPNO:	40.592	38.713	41.049	37.782	38.768	37.446	40.065	57.550	47.805	48.375

Organizacijska klasifikacija uspostavlja se definiranjem razdjela, glava i proračunskih korisnika



Rashodi proračuna

iznosi su u tisućama kuna

ORGANIZACIJSKA KLASIFIKACIJA	2011.	2012.	2013.	2014.	2015.	2016.	2017.	2018.	2019.	2020.
GRADSKO VIJEĆE I GRADONAČELNIK	3.072	2.025	2.526	1.826	2.998	2.452	2.930	1.760	1.730	1.760
VIJEĆE MANJINSKE SAMOUPRAVE	69	70	70	70	70	70	70	70	240	70
MJESNA SAMOUPRAVA	570	498	599	605	695	558	572	575	380	380
UPRAVNI ODJEL / STRUČNE SLUŽBE	6.953	7.221	7.287	7.713	6.182	5.819	5.758	18.005	6.875	7.390
VATROGASTVO I CIVILNA ZAŠTITA	4.859	4.743	4.366	4.277	4.236	4.180	4.299	4.480	4.540	4.595
PREDŠKOLSKI ODGOJ	2.123	2.335	2.452	2.457	2.124	3.715	4.683	4.785	4.400	3.615
KULTURA										
SOCIJALNA SKRB										
SPORT										
OBRAZOVANJE										
OSTALE JAVNE USLUGE										
GOSPODARSTVO										
KOMUNALNI SUSTAV										
PROSTORNO UREĐENJE	1.710	618	701	708	458	805	1.810	940	550	150
UKUPNO:	40.592	38.713	41.049	37.782	38.768	37.446	40.065	57.550	47.805	48.375

- Sredstva za **PROSTORNO UREĐENJE** odnose se na izradu **katastra nekretnina** što je podloga za rješavanje imovinsko pravnih odnosa na području grada, za što je u **2018.** planirano **800 tisuća kuna**, a u **2019.** još **400 tisuća** kad se predviđa i završetak ovog trogodišnjeg projekta.
- Na izradu prostornih planova i studija je u **2018.** godini planirano **140 tisuća kuna**, a u iduće dvije godine još **po 150 tisuća kuna**.

Organizacijska klasifikacija uspostavlja se definiranjem razdjela, glava i proračunskih korisnika



Rashodi proračuna

- Osim iz vlastitih prihoda provedba pojedinih projekata planirana je uz sufinanciranje iz vanjskih izvora što je transparentno iskazano i na prihodovnoj i na rashodovnoj strani proračuna.
- Primjeri projekta koji se planiraju ili se već financiraju iz alternativnih izvora s navedenim izvorima su:
 - Ministarstvo kulture
 - Uređenje zgrade Pučkog otvorenog učilišta
 - Ministarstvo regionalnoga razvoja i fondova Europske unije
 - Dogradnja Dječjeg vrtića „Bistrac”
 - Fond za zaštitu okoliša i energetske učinkovitost
 - Izgradnja reciklažnog dvorišta
 - Sanacija odlagališta otpada Sodal
 - Fondovi EU
 - Rekonstrukcija prometnice do kampa Jelenić
 - Izgradnja rekreacijskog puta oko jezera Sabljaci
 - Energetska obnova velike gradske sportske dvorane
 - Uređenje šetnice do Kleka



Kontakti

Proračun sa svim pripadajućim dokumentima kao i ovim vodičem dostupan je na službenoj internet stranici Grada Ogulina www.ogulin.hr

Za dodatne informacije ili sugestije po pitanju gradskog proračuna možete kontaktirati upravna tijela Grada Ogulina putem niže navedenih kontakata

Grad Ogulin

Bernardina Frankopana 11
47300 Ogulin, Republika Hrvatska

Tel.: +385 (0) 47 / 525 125

Fax.: +385 (0) 47 / 522 821

E-mail: grad-ogulin@ogulin.hr